

# CAPITOLO

## QUATTRO


### Profili





		<b>Aggiornamento</b>
Pag. 4.01	<b>Profili PVC " Sistema 4 " " Sistema L "</b>	Aprile 2017
Pag. 4.02	<b>Profili in PVC " Martina "</b>	Gennaio 2014
Pag. 4.10 4.11	<b>Profili in Alluminio " Nex Line " ed Accessori</b>	Marzo 2018
Pag. 4.15	<b>Profilo in Alluminio ed Accessori</b>	Marzo 2017
Pag. 4.20 4.21	<b>Targhe per Segnaletica Stradale</b>	Marzo 2018
Pag. 4.22	<b>Targhe per Segnaletica Stradale</b>	Marzo 2018
Pag. 4.23	<b>Targhe per Segnaletica Stradale</b>	Marzo 2018
Pag. 4.24	<b>Giunti Kee Klamp</b>	Luglio 2015
Pag. 4.26	<b>Sistema Arco</b>	Maggio 2017
Pag. 4.27	<b>Sistema Totem</b>	Marzo 2018
Pag. 4.28	<b>Sistemi modulari in alluminio</b>	Marzo 2018
Pag. 4.31	<b>Profili per TELO Tipo OPEN 2 - STANDARD 4 e SLIDE</b>	Maggio 2017
Pag. 4.37	<b>Profili per TELO Tipo CRYSTAL</b>	Novembre 2016
Pag. 4.38	<b>Esempi Crystal</b>	Gennaio 2014
Pag. 4.40	<b>Profili ALURAPID per lettere scatolate</b>	Gennaio 2014
Pag. 4.50	<b>Profili " LF " Luce Filtrante</b>	Novembre 2014




## PROFILI IN PVC






Il sistema più facile per realizzare un cassonetto.

PRODOTTO ITALIANO 

PROFILATI "SISTEMA 4" IN PVC antiurto per cassonetti da 4 ml.				
Sezione	Descrizione	Colori	Misure mm.	Costo €
	Barra Principale	Bianco, nero.	90	3,99 ml.
	" "	Bianco, nero.	130	5,43 ml.
	" "	Bianco, nero.	180	7,78 ml.
	Profilo Angolare	Bianco, nero.	25 x 25 x 1,5	1,54 ml.
	Angoli di congiunzione	Bianco, nero.	90	0,76 cad.
		Bianco, nero.	130	0,90 cad.
		Bianco, nero.	180	1,02 cad.
	Curve di congiunzione	Bianco, nero.	130	1,89 cad.

QUOTAZIONI VEDERE PAGINA 4.15			
	Tube Quadro in alluminio		15 x 15
	Vite Testa Quadra 6 MA senza dado		15
	Vite Testa Quadra 6 MA senza dado		25
	Vite Testa Quadra 6 MA senza dado		40
	Dado 6 MA esagonale		
	Squadrette a L in ferro zincato		25 x 45

PROFILATI "SISTEMA L" IN PVC con bordino ad incastro da 4 ml.				
Sezione	Descrizione	Colori	Misure mm.	Costo €
	Barra Principale	Bianco, nero.	143	7,07 ml.
	Angolo di congiunzione	Bianco, nero.	143	0,64 cad.
	Bordino a L	Bianco, nero.	8 x 23	1,17 ml.


**TAGLIO A MISURA PER QUANTITATIVI**






















# PROFILI IN PVC MARTINA



**Prodotto Su Richiesta**

Sistema resistente, ideale per posti salmastri e facile da assemblare.

PRODOTTO ITALIANO 


















Sezione		Descrizione	Colori	Lunghezza ml.	Conf.	Costo €
	1	Barra Principale 19 cm.	Bianco, grigio	4 o 6	6 Barre	9,64 ml.
	2	" " 15 cm	Bianco, grigio.	4 o 6	6 Barre	7,44 ml.
	3	" " 8 cm.	Bianco, grigio, nero.	4	8 Barre	4,43 ml.
	4	Perlinato di Fondo		4	15 Barre	2,47 ml.
	5	Bordino	Bianco, grigio, nero, rosso, azzurro.	4 o 6		0,68 ml.
	6	Bordo fondo		4 o 6		1,52 ml.
	7	Bordino Angolo	Bianco, grigio.	4 o 6		1,44 ml.
	8	Barra portalamпада		4		1,21 ml.
	9	Barra innesto		4		3,41 ml.
	10	Angolo di assemblaggio per barra da 15 - 19			125 Pz.	1,81 cad.
	11	Angolo di assemblaggio per barra da 8			100 Pz.	0,34 cad.
	12	Corsoio			100 Pz.	0,42 cad.
	13	Piolo			100 Pz.	0,42 cad.
	14	Staffa per barra da 15 - 19			25 Pz.	1,30 cad.
	15	Staffa per barra da 8 - 11			25 Pz.	1,06 cad.
	16	Angolo di assemblaggio contrario (per croci) per barra 15 - 19				2,47 cad.
	17	Piastrina Angolata			50 Pz.	0,37 cad.
	18	Barra Principale 5 cm.	Bianco, grigio, nero.	4	10 Barre	2,78 ml.
	19	Barra Principale 11 cm.	Bianco, grigio, nero.	4 o 6	8 Barre	5,22 ml.
	20	Angolo di assemblaggio per barra da 5 - 11			100 Pz.	0,40 cad.
	21	Profilo a U da 6 x 2 cm.		4	10 Barre	1,89 ml.
	22	Angolo di assemblaggio curvo per barra da 15 cm. ( cpl di bordino e sottosquadra)	Bianco, grigio		20 Pz.	4,32 cad.
	23	Bordino curvo	Nero, rosso, azzurro		50 Pz.	0,31 cad.
	24	Sottosquadra per angolo curvo.			50 Pz.	0,44 cad.
	25	Angolo di assemblaggio concavo per barra da 15 cm. ( cpl di bordino e sottosquadra)	Bianco, grigio		50 Pz.	4,13 cad.
	26	Bordino concavo	Nero, rosso, azzurro		50 Pz.	0,31 cad.

# PROFILI IN ALLUMINIO



Per evitare graffi sui profili si consiglia di acquistare i pacchi confezionati.


PRODOTTO ITALIANO 





PROFILATI IN ALLUMINIO Anodizzati Argento per cassonetti da 4 o 6 ml.					
Sezione	Codice	Descrizione	Misure mm.	Conf.	Costo €
	N101	Profilo alluminio	73	8 barre	13,68 ml.
	N102	Profilo alluminio	113	6 barre	16,28 ml.
	N103	Profilo alluminio	143	6 barre	18,42 ml.
	N104	Profilo alluminio	154	6 barre	21,18 ml.
	N180	Profilo alluminio	183	4 barre	29,36 ml.
	N105	Profilo alluminio	80	8 barre	15,18 ml.
	N106	Profilo alluminio	120	6 barre	18,33 ml.
	N107	Profilo alluminio	150	6 barre	20,69 ml.
	N124	Profilo alluminio	200	4 barre	30,80 ml.
	N109	Angolare alluminio	20 x 20 x 1,5	20 barre	3,81 ml.
	N112	Angolare alluminio	20 x 30 x 2	20 barre	5,51 ml.
	N133	Angolare con curvatura ovale		10 barre	8,71 ml.
	N134	Angolare con curvatura mezzotonda		10 barre	8,09 ml.
	N190	Profilo per cornice ad angolo sferico		10 barre	12,99 ml.
	A80	Angolo di congiunzione in alluminio	80	50	2,66 cad.
	A120	Angolo di congiunzione in alluminio	120	50	3,23 cad.
	A150	Angolo di congiunzione in alluminio	150	50	3,85 cad.
	A170	Angolo di congiunzione in alluminio	170	50	5,23 cad.
	A200	Angolo di congiunzione in alluminio	200	50	6,03 cad.
	T119	Tappo per angoli di congiunzione		100	0,62 cad.
	C80	Curva di congiunzione in alluminio	80	50	3,14 cad.
	C120	Curva di congiunzione in alluminio	120	50	3,94 cad.
	C150	Curva di congiunzione in alluminio	150	50	4,94 cad.
	C170	Curva di congiunzione in alluminio	170	50	6,51 cad.
	C200	Curva di congiunzione in alluminio	200	50	7,70 cad.
	CF150	Curva di congiunzione in alluminio c/foro	150	50	7,93 cad.
	CF170	Curva di congiunzione in alluminio c/foro	170	50	8,98 cad.
	CF200	Curva di congiunzione in alluminio c/foro	200	50	10,26 cad.
	T112	Tappo per curva di congiunzione		100	1,00 cad.
	T195	Tappo grande sferico in ABS per profilo N190, colori nero, grigio.			2,33 cad.
	N132	Profilo per fare rinforzo	150	10 barre	18,94 ml.
	N135	Profilo per fare rinforzo	200	10 barre	24,50 ml.
	N111	Tubo Quadro in alluminio	15 x 15	20 barre	3,89 ml.
	B130	Vite Testa Quadra 6 MA con Dado	6 x 12	500	71,25 conf.
	B140	Vite Testa Quadra 6 MA con Dado	6 x 40	500	118,75 conf.

# ACCESSORI PER PROFILI



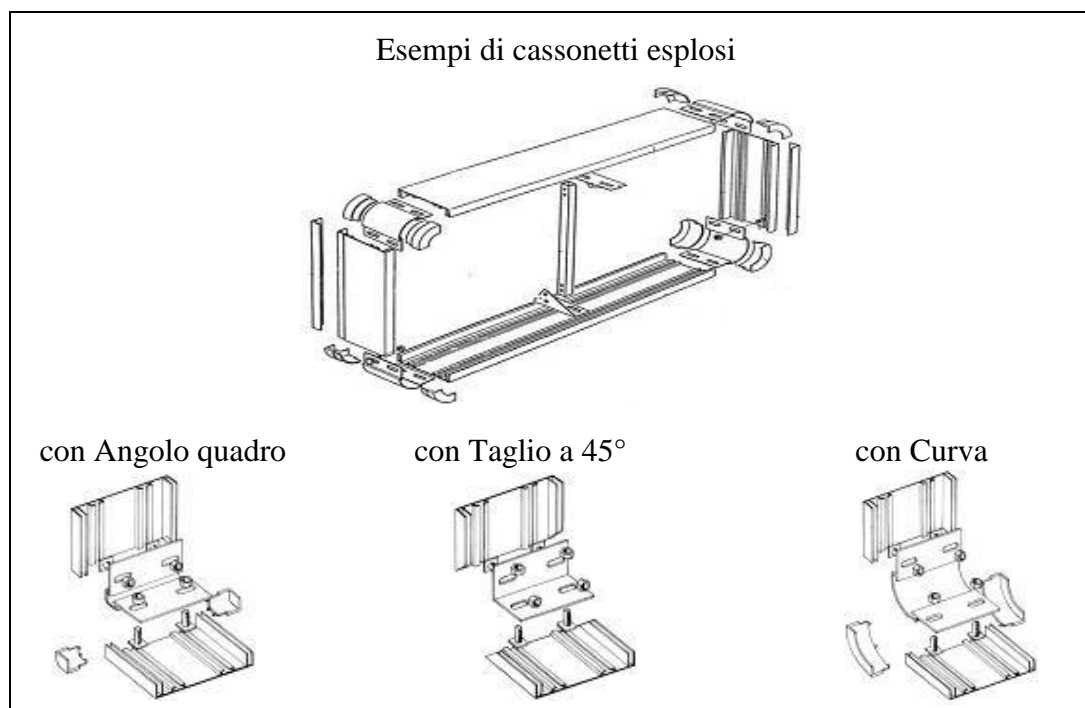
Per evitare graffi sui profili si consiglia di acquistare i pacchi confezionati.

PRODOTTO ITALIANO 

Sezione	Codice	Descrizione	Misure mm.	Conf.	Costo €
	S80	Squadrette per profilo in alluminio	80	100	2,00 cad.
	S120	Squadrette per profilo in alluminio	120	100	2,19 cad.
	S150	Squadrette per profilo in alluminio	150	100	2,38 cad.
	S170	Squadrette per profilo in alluminio	170	100	2,95 cad.
	S200	Squadrette per profilo in alluminio	200	100	3,47 cad.
	FM120	Fazzoletti Destro o Sinistro in alluminio	120	100	2,14 cad.
	FM150	Fazzoletti Destro o Sinistro in alluminio	150	100	2,61 cad.
	FM170	Fazzoletti Destro o Sinistro in alluminio	170	100	3,05 cad.
	FM200	Fazzoletti Destro o Sinistro in alluminio	200	100	3,48 cad.
	FR150	Fazzol. di rinforzo per cassonetto bifac.	150	50	6,32 cad.
	FR200	Fazzol. di rinforzo per cassonetto bifac.	200	50	6,94 cad.
	F210	Piastra con tubolare per cass. a bandiera		1	9,50 cad.





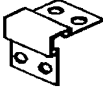

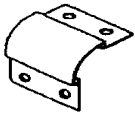






Disponibile su richiesta : Grezzo -17%  
 Nero  
 Verniciato su preventivo

## TAGLIO A MISURA PER QUANTITATIVO



# PROFILI IN ALLUMINIO PER CASSONETTI

Per evitare graffi sui profili si consiglia di acquistare i pacchi confezionati.


PROFILATI IN ALLUMINIO Anodizzati Argento per cassonetti da 6 ml.*				
Sezione	Descrizione	Misure mm.	Conf.	Costo €
	Profilo alluminio	73	8 barre	6,53 ml.
	Profilo alluminio	113	6 barre	10,08 ml.
	Profilo alluminio	143	6 barre	11,58 ml.
	Profilo alluminio	163	6 barre	12,55 ml.
	Profilo alluminio	80	8 barre	7,43 ml.
	Profilo alluminio	120	6 barre	11,33 ml.
	Profilo alluminio	150	6 barre	13,18 ml.
	Profilo alluminio	186	6 barre	14,43 ml.
	Angolare alluminio	20 x 20 x 1,5	10 barre	2,45 ml.
	Angolare alluminio	25 x 25 x 1,5	10 barre	2,90 ml.
	Angolo di congiunzione in alluminio	80	50	3,78 cad.
	Angolo di congiunzione in alluminio	120	50	4,18 cad.
	Angolo di congiunzione in alluminio	150	50	4,60 cad.
	Angolo di congiunzione in alluminio	170	50	4,85 cad.
	Tappo per angoli di congiunzione		100	0,38 cad.
	Curva di congiunzione in alluminio	80	50	5,38 cad.
	Curva di congiunzione in alluminio	120	50	6,08 cad.
	Curva di congiunzione in alluminio	150	50	6,73 cad.
	Curva di congiunzione in alluminio	170	50	6,93 cad.
	Tappo per curva di congiunzione		100	1,50 cad.
<b>ACCESSORI</b>				
	Squadrette a L Ferro zincato	120	100	1,40 cad.
	Squadrette a L Ferro zincato	150	100	1,58 cad.
	Squadrette a L Ferro zincato	170	100	1,58 cad.
	Fazzoletti Destro o Sinistro Ferro zincato	120	100	1,58 cad.
	Fazzoletti Destro o Sinistro Ferro zincato	150	100	1,73 cad.
	Fazzoletti Destro o Sinistro Ferro zincato	170	100	1,65 cad.
	Tubo Quadro in alluminio	15 x 15	20 barre	2,70 ml.
	Vite Testa Quadra 6 MA Senza dado	15	500	45,85 conf.
	Vite Testa Quadra 6 MA Senza dado	40	500	55,75 conf.
	Squadrette a L in ferro zincato	25 x 45	200	0,25 cad.
	Dado 6 MA		500	19,80 conf.




\*Disponibile su richiesta la lunghezza 4 ml con un sovrapprezzo del +10% e i colori :

Grezzo	- 10 %
Bronzo	+ 5 %
Nero	+ 30 %

**TAGLIO A MISURA PER QUANTITATIVO**


# TARGHE PER SEGNALETICA STRADALE

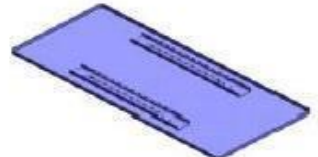

 PRODOTTO ITALIANO 

TARGHE SCATOLATE a fondo grigio**				
DISEGNO	Descrizione alt. x base	Lamiera 10/10 Costo €	Alluminio 25/10 Costo €	
 <b>Targa</b> <b>2 attacchi semplici</b>	cm. 15 x 35	1 attacco	5,13	7,62
	cm. 17 x 33	1 attacco	4,56	7,07
	cm. 18 x 53	1 attacco	8,78	12,46
	cm. 20 x 40	1 attacco	6,31	10,55
	cm. 20 x 80	1 attacco	6,65	n.d.
	cm. 20 x 100	4 attacchi	12,46	23,45
	cm. 25 x 25	1 attacco	4,75	7,71
	cm. 25 x 50	2 attacchi	6,75	15,14
	cm. 25 x 80	2 attacchi	11,72	21,93
	cm. 25 x 100	4 att.(lam.) 2 att.(all.)	13,68	38,10
	cm. 25 x 125	4 attacchi	14,16	30,78
	cm. 25 x 125	2 rinforzi	23,07	40,28
 <b>Targa</b> <b>4 attacchi semplici su 2 basi</b>	cm. 27 x 80	2 attacchi	9,50	21,24
	cm. 30 x 60	2 attacchi	15,39	20,52
	cm. 30 x 90	1 rinforzo	19,00	n.d.
	cm. 30 x 130	2 rinforzi	30,40	37,05
	cm. 30 x 150	2 rinforzi	35,15	60,10
	cm. 35 x 15	1 attacco	5,13	7,62
	cm. 35 x 105	2 rinforzi	21,95	45,43
	cm. 35 x 125	2 rinforzi	27,78	57,00
	cm. 40 x 40	2 attacchi	10,22	18,28
	Rombi cm. 40 x 40	2 attacchi	n.d.	22,90
	cm. 40 x 60	4 attacchi	10,39	23,94
	cm. 50 x 25	2 attacchi	7,32	16,07
 <b>Rombi</b> <b>2 attacchi semplici</b>	cm. 50 x 125	2 rinforzi	35,21	71,83
	cm. 50 x 150	2 rinforzi	40,95	82,08
	Rombi cm. 60 x 60	2 attacchi	n.d.	36,65
	cm. 60 x 60	2 attacchi	11,88	27,82
	cm. 60 x 90	4 attacchi	22,52	46,11
	cm. 60 x 120	2 rinforzi	38,00	83,60
	cm. 60 x 240	2 rinforzi	87,95	175,88
	cm. 70 x 150	2 rinforzi	52,76	98,21
	cm. 70 x 200	2 rinforzi	n.d.	153,90
	cm. 90 x 90	3 rinf.(lam.) 2 rinf.(all.)	35,18	74,96
	cm. 90 x 120	4 rinforzi	55,67	109,99
	cm. 90 x 135	4 rinforzi	58,63	123,12


\*\* Vedi informazioni relative alle tabelle in lamiera a pagina 4.22

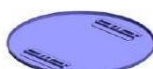
# TARGHE PER SEGNALETICA STRADALE

 PRODOTTO ITALIANO 

TARGHE SCATOLATE a fondo grigio**			
DISEGNO	Descrizione alt. x base	Lamiera 10/10 Costo €	Alluminio 25/10 Costo €
 Targa 2 rinforzi semplici	cm. 100 x 150      2 rinforzi*	n.d.	139,25
	cm. 100 x 150      4 rinforzi*	n.d.	150,05
	cm. 100 x 150      5 rinforzi*	62,14	n.d.
	cm. 100 x 200      2 rinforzi*	n.d.	219,85
	cm. 120 x 120      2 rinf.(lam.)3 rinf.(all.)*	76,52	134,84
	cm. 150 x 200      2 rinf.(lam.)3 rinf.(all.)*	n.d.	329,78
	cm. 150 x 200      5 rinforzi*	175,85	366,42
	cm. 200 x 200      4 rinf.(lam.)6 rinf.(all.)*	282,87	469,02
	cm. 200 x 300      4 rinf.(lam.)6 rinf.(all.)*	462,67	703,53
*Per questa tipologia di rinforzo si possono utilizzare SOLO le staffette di rinforzo Pag. 4.23			

## A RICHIESTA ALTRI COLORI

TRIANGOLI a fondo grigio**			
DISEGNO	Descrizione	Lamiera 10/10 Costo €	Alluminio 25/10 Costo €
	cm. 60 x 60 x 60      2 attacchi	8,68	19,51
	cm. 90 x 90 x 90      2 attacchi	11,23	26,41
	cm. 120 x 120 x 120      2 rinforzi	30,78	58,63

DISCHI a fondo grigio**			
DISEGNO	Descrizione	Lamiera 10/10 Costo €	Alluminio 25/10 Costo €
	cm. 40      2 attacchi	8,68	18,96
	cm. 60      2 attacchi	10,68	25,27
	cm. 90      2 rinforzi	30,78	60,53


FRECCE a fondo grigio**			
DISEGNO	Descrizione alt. x base	Lamiera 10/10 Costo €	Alluminio 25/10 Costo €
	cm. 30 x 130      2 rinforzi	24,89	49,00
	cm. 40 x 150      2 rinforzi	35,15	61,98


OTTAGONI a fondo grigio**			
DISEGNO	Descrizione lato	Lamiera 10/10 Costo €	Alluminio 25/10 Costo €
	cm. 60      2 attacchi	12,45	27,08
	cm. 90      2 rinforzi	26,60	64,41


## A RICHIESTA ALTRI COLORI

\*\* Vedi informazioni relative alle targhe in lamiera a pagina 4.22

# TARGHE PER SEGNALETICA STRADALE

 PRODOTTO ITALIANO 

ISOLA SPARTITRAFFICO BOMBATA		
DISEGNO	Descrizione alt. x base	Alluminio 25/10 Costo €
	cm. 50 x 44 (disponibile grigia su richiesta) per tutti i pali, universale	25,94

SPECCHIO INFRANGIBILE (completo di staffa e bulloni per palo diam.60)		
DISEGNO	Descrizione	Acrilico Costo €
	diametro cm. 50	43,70
	diametro cm. 60	50,35
	diametro cm. 70	69,35
	diametro cm. 90	114,00
	attacco a muro per specchio infrangibile	16,91

**ALTRI DIAMETRI O FORME SU RICHIESTA**

## ESEMPI DI ATTACCHI SULLE TARGHE



## SU RICHIESTA:

Targhe con Led  
 Cupole  
 Cavalletti in lamiera  
 Barriere pedonali  
 Delineatori di gallerie e isole  
 Transenne zincate in ferro




## INFORMAZIONI SULLE TARGHE IN LAMIERA:

1. Le targhe in lamiera che forniamo sono per uso segnaletico che vengono stoccate in cassoni di ferro, appoggiate una all'altra. E' pertanto molto probabile e frequente che durante gli spostamenti di magazzino la vernice si righi. Essendo destinate alla segnaletica stradale queste tabelle vengono sempre carteggiate e rivestite interamente di pellicola, non nascono per essere lavorate direttamente sulla superficie verniciata. Per questi motivi non possiamo garantire l'integrità e la perfezione nella verniciatura.










2. Per quanto riguarda le piccole ammaccature presenti nella parte frontale della tabella, lungo la linea del rinforzo, esse sono dovute al meccanismo di fissaggio del rinforzo in fase di produzione (punzonatura) e non si possono in alcun modo eliminare. Le punzonature si presentano più evidenti sulle tabelle in ferro, in quanto, essendo queste ultime di spessore 1 mm, la pressione esercitata per l'applicazione del rinforzo è più evidente che nelle tabelle in alluminio che hanno uno spessore di 2,5 mm e sopportano meglio la pressione deformandosi meno (anche nell'alluminio in ogni caso la punzonatura si vede, seppur meno).

# TARGHE PER SEGNALETICA STRADALE

 PRODOTTO ITALIANO 

ALLUMINIO ESTRUSO 25/10 COMPONIBILE 		Grezzo Costo € / cad.	Verniciato Costo € / cad.
	Mono cm. 100 x 20 2 rinforzi sp.15	39,63	51,00
	Mono cm. 125 x 20 2 rinforzi sp.15	51,94	66,88
	Mono cm. 610 x 20 2 rinforzi sp.15	253,46	326,35
	Mono cm. 125 x 25 2 rinforzi sp.15	55,00	72,50
	Mono cm. 150 x 25 2 rinforzi sp.15	65,63	87,00
	Mono cm. 630 x 25 2 rinforzi sp.15	275,63	365,40
	Bifac. cm. 100 x 20 sp.16	51,94	66,25
	Bifac. cm. 610 x 20 sp.16	316,82	404,13
	Bifac. cm. 125 x 25 sp.16	76,25	107,50
	Bifac. cm. 630 x 25 sp.16	384,30	541,80

\*\*\* A richiesta sono disponibili altre misure ( sotto i 6 mt. e altezze di 30 cm)


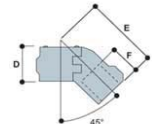

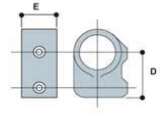

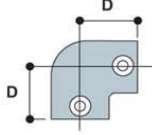

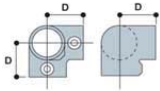

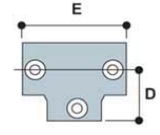

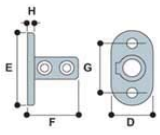

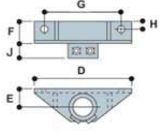
DISEGNO	Descrizione	Costo € / cad.	
		Ferro Zincato	
	Staffa 3/4 collare Diam.48 antirotazione	0,65	
	Staffa 3/4 collare Diam.60 antirotazione	0,68	
	Staffa 3/4 collare Diam.90	2,28	
		Lam.Zinc. 30/10	All. Estruso
	Staffetta per rinforzi diam. 8	0,28	nd
	Staffa per inversione base	6,83	nd
	Canaletta per rinforzi diam. 8	1,52	nd
	Bullone 8 x 35 completa di dado	0,17	nd
	Staffa doppia faccia Diam. 48	3,60	nd
	Staffa doppia faccia Diam. 60	3,60	nd
		All. Grezzo	All. Verniciato
	Staffone per palo Diam. 60 Prof. 200	16,68	
	Staffone per palo Diam. 60 Prof. 250	20,06	
	Tappo di chiusura profilo bif. da 200	5,19	7,38
	Tappo di chiusura profilo bif. da 250	4,08	7,75
		Costo € / cad.	
	Palo zincato diam. 48 mt. 3,00 Antirot.	25,65	
	Palo zincato diam. 48 mt. 3,60 Antirot.	30,78	
	Palo zincato diam. 60 mt. 3,00 Antirot.	29,25	
	Palo zincato diam. 60 mt. 3,60 Antirot.	35,10	
	Tappi per palo diam. 48	0,20	
	Tappi per palo diam. 60	0,20	
<b>ALTRI PALI PER ARREDO URBANO SU ORDINAZIONE</b>			

## GIUNTI PER PALI KEE KLAMP

Sistema di giunti in ghisa malleabile facili da usare, utilizzabili con tubi standard  $\varnothing$  mm 48.


Offrono un metodo semplice per costruire strutture tubolari nonchè un'alternativa economica alla saldatura e sono zincati per garantire resistenza alla corrosione.

Basta serrare le viti con la chiave esagonale per bloccare saldamente i tubi nel corpo del giunto.

Foto	Sezione	Tipo	Descrizione	€/ cad.
		A12 - 8	T a 45° apribile	56,96
		10 - 8	T semplice a 90°	24,90
		15 - 8	Curva a 90°	32,66
		20 - 8	T doppio angolare	46,73
		25 - 8	T doppio in linea	39,87
		62 - 8	Base ovale	42,14
		72 - 8	Supporto per gradino	69,68

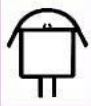



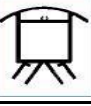
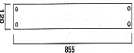
**PER PALI ED ACCESSORI VEDI PAG. 4.23**  
**ALTRI MODELLI SU RICHIESTA. RICHIEDETE CI QUOTAZIONI.**

# ARCO


 PRODOTTO ITALIANO 

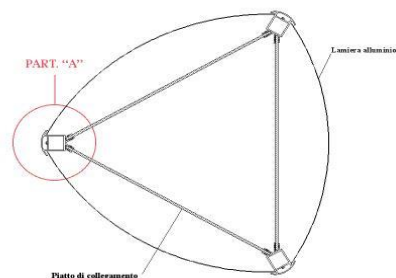

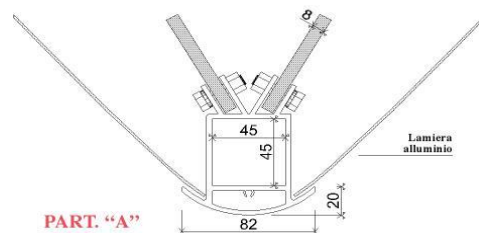
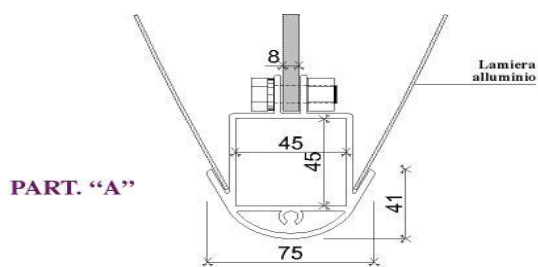
## SISTEMA ARCO IN ALLUMINIO

Lunghezza Barre 6.000 mm.

Sezione	Art.	Descrizione	Costo €	
			Grezzo	Anodizzato
	5	Arco 2 (Larg. 75 H. 41 mm.) Larghezza max consigliata 1.200 mm. Alt. 3.000 mm.	* ml.	* ml.
	11	Arco 3 Trifac. (Larg. 82 H. 20 mm.) Larghezza max consigliata 1.200 mm. Alt. 3.000 mm.	* ml.	* ml.
	6	Piatto alluminio per Art. 5 e Art. 11 Altezza 80 mm. Spessore 8 mm.	* ml.	
	8	Arco 2 MINI (Larg. 51 H. 28 mm.) Larghezza max consigliata 800 mm. Alt. 3.000 mm.	* ml.	* ml.
	13	Arco 3 TRIF. MINI (Larg. 58 H. 16 mm.) Larghezza max consigliata 800 mm.	* ml.	* ml.
	9	Piatto alluminio per Art. 8 e Art. 13 Altezza 80 mm. Spessore 5 mm.	* ml.	

**TOTEM GIA' ASSEMBLATI O IN KIT DI MONTAGGIO SU PREVENTIVO**

**RICHIEDETECI IL PREVENTIVO ANCHE PER SINGOLI ARTICOLI**

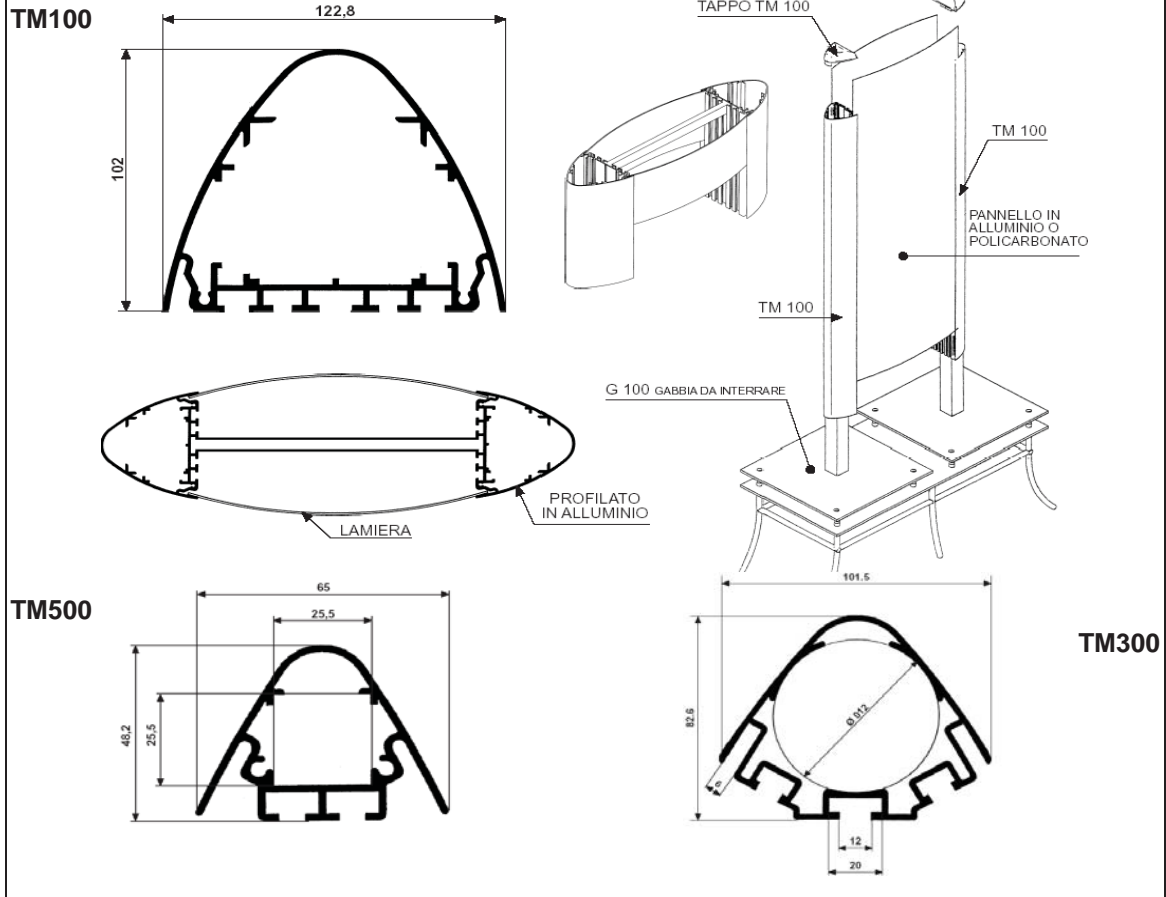


SISTEMA TOTEM IN ALLUMINIO				
Lunghezza Barre 6.050 mm.				
Sezione	Art.	Descrizione	Costo / €	
			Grezzo	Anodizzato
	TM 100	Larg. 122,8 H. 102 mm. (Oppure Larg. 127 H. 102 mm - su richiesta) Larghezza max consigliata 2.000 mm. Altezza 3.000 mm.	54,78 ml.	65,14 ml.*
	T250	Tappo piccolo in alluminio per TM 100 completo di viti (solo in coppia).	21,75 cp.	
	TS 200	Coppia di staffe dx-sx in acciaio zincato già asolate, comprese di viti e bulloni. X TM 100	22,48 cp.	
	TM 300	Totem Trifacciali Larg. 98,8 H. 82 mm. Larghezza max consigliata 1.500 mm. Altezza 3.000 mm.	44,53 ml.	52,40 ml.
	T 300	Tappo in PVC per TM 300	8,08 cad.	
	TS 300	Staffe in acciaio zincato già asolate, comprese di viti e bulloni. X TM 300	14,58 cad.	
	Y 300	Raccordo centrale in acciaio zincato con tubi 25 x 25 x 2 mm	19,33	
	N131	Profilato in alluminio per il collegamento delle staffe. 30 x 30 x 2 mm.	9,93 ml.	
	B135	Bulloni a testa quadrata 13x13x35 8MA	0,22 cad.	
	TM 500	Totem interno/esterno Larg. 65 H. 46,7 mm. Larghezza max consigliata 1.200 mm. Altezza 3.000 mm.	20,68 ml.	24,35 ml.
	TS 500	Coppia di staffe dx-sx in acciaio zincato già asolate, comprese di viti e bulloni. X TM 500	24,18 cp.	
	T 500	Coppia Tappi in PVC per TM 500	12,83 cp.	
	TM 600	Totem da parete Larg. 95 H. 153 mm	57,10 ml.	63,13 ml.
	N111	Profilato in alluminio per il collegamento delle staffe. 15 x 15 x 1,5 mm.	3,89 ml.	
	B130	Bulloni a testa quadrata 13x13 6MA	0,15 cad.	
	CP 100	Coppia di contropiastre complete di tirafondi per TM 100	306,69 cp.	
	PE 100	Piantane con piastra 50x50 cm h.3,5/4mt per TM 100	568,75 cp.	

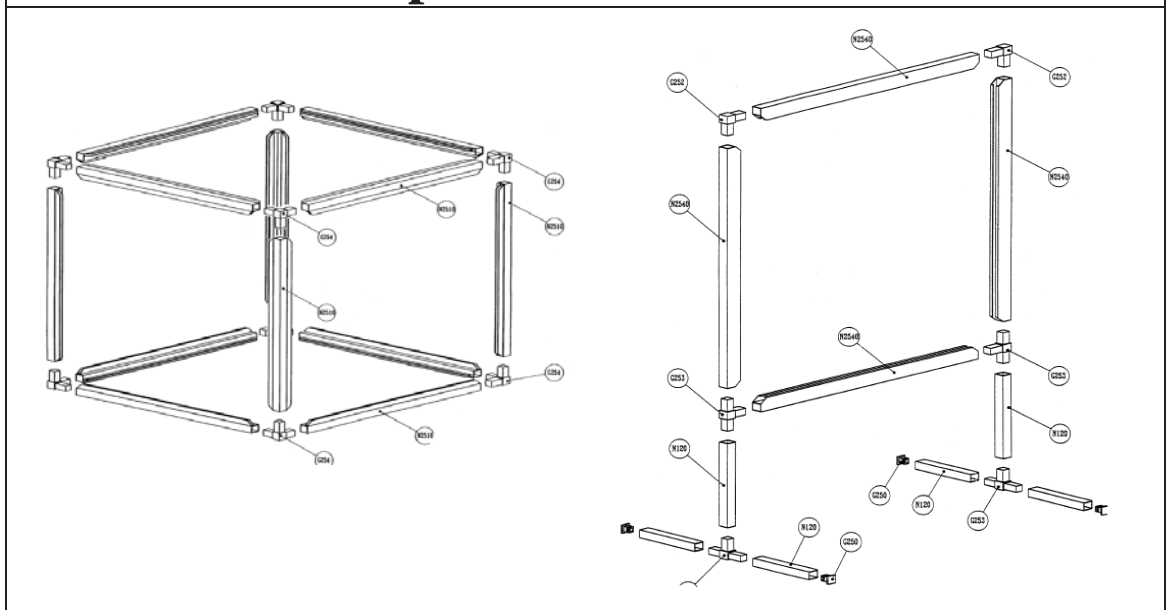
\* il profilo TOTEM TM100 è disponibile solo nella versione VERNICIATO ARGENTO

**TOTEM GIA' ASSEMBLATI O IN KIT DI MONTAGGIO SU PREVENTIVO**

## Esempi di sistema Totem





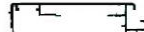
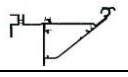









## Esempi sistema modulare




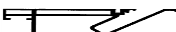







## PROFILI PER TELI IN ALLUMINIO ' **cifralluminio** s.r.l.


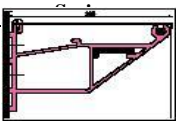


<b>SISTEMA OPEN DUE</b>				
PRODOTTO ITALIANO 				
Per poter realizzare cassoni con telo apribili per una facile manutenzione. Lunghezza Barre 6.000 mm.				
Sezione	Art.	Descrizione	Costo €	
			Grezzo	Anodizzato
	O.220	Profilo di Copertura	* ml.	* ml.
	O.250	Profilo Cassonetto Luminoso	* ml.	* ml.
	O.200	Profilo cornice Frontale	* ml.	* ml.
	O.210	Profilo di Sostegno Telo	* ml.	
	O.240	Morsetto di Aggancio	* cad.	
	O.215	Profilo di Bloccaggio Telo	* ml.	
	O.230	Profilo Cerniera	* ml.	* ml.
	O.285	Profilo Retro-fit / Bifacciale	* ml.	* ml.
	O.275	Squadretta di Supporto	* cad.	
	O.260	Squadretta da mm. 58 di Unione Angolo	* cad.	
	O.265	Squadretta da mm. 74,5 di Unione Angolo	* cad.	
	O.255	Profilo di Sostegno	* ml.	* ml.
	O.190	Profilo a sezione rettangolare mm: 40x20x2	* ml.	* ml.

<b>SISTEMA STANDARD QUATTRO</b>				
PRODOTTO ITALIANO 				
Altezza consigliata 1.500 mm. max Lunghezza Barre 6000 mm.				
Sezione	Art.	Descrizione	Costo €	
			Grezzo	Anodizzato
	R.1000	Profilo Principale Tipo Monofacciale	* ml.	
	R.1100	Staffa Supporto	* cad.	
	R.1200	Profilo di Copertura	* ml.	* ml.
	S.3300	Profilo Tenditelo	* ml.	
	S.3400	Molletta di Tensionamento	* cad.	
	R.1300	Squadretta unione angolo	* cad.	
	R.1400	Profilo di sostegno	* ml.	

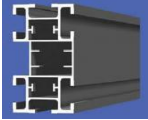

<b>SISTEMA SLIDE</b>			
PRODOTTO ITALIANO 			
Sistema di tensionamento per teli			
Sezione	Art.	Descrizione	Costo €
			Grezzo
	O.300	Profilo Principale Tondino per fissaggio telo Per gli accessori fare riferimento al modello Open Due	* ml.

**FORNITO ANCHE IN KIT DI MONTAGGIO O ASSEMBLATO: RICHIEDETECI IL PREVENTIVO SU RICHIESTA SONO DISPONIBILI ALTRI SISTEMI DI TENSIONAMENTO CIFRALLUMINIO RICHIEDETECI IL PREVENTIVO ANCHE PER SINGOLI ARTICOLI**



## PROFILI PER TELI CRYSTAL

Innovativo sistema di profili di tensionamento per teli, facile da installare, leggero e dal molteplici utilizzo.  
 Non necessita l'impiego di occhielli, viti o accessori di assemblaggio in quanto si basa sul principio di incastro tra profili. Si possono inoltre curvare.




### Profili in alluminio per la realizzazione di cornici e strutture esterne di grande formato.

Sezione	Art.	Descrizione	U.M.	Costo €/ml
	KT+	Profilo tensionatore da 6 canali, dimensione mm. 64 x 36,5. Lunghezza barre ml 3,5.	ml	36,26
	P100	Profilo tensionatore da 8 canali, dimensione mm 100 x 100. Lunghezza barre 4,10 ml. Si puo' anche staccare dal muro abbinato ad una staffa di montaggio.	ml	54,36

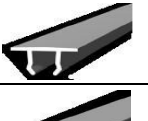

### Profili in alluminio per la realizzazione di cornici rimovibili di piccolo e medio formato.

Sezione	Art.	Descrizione	U.M.	Costo €/ml
	KP	Profilo tensionatore ad 1 canale, dimensione mm 34 x 20. Lunghezza barre 3,5 ml. Adatto per cornici di altezza massima 2 mt.	ml	13,77
	KTN	Profilo tensionatore ad 1 canale, dimensione mm 21 x 21. Lunghezza barre 3,5 ml. Adatto a cornici di piccolo formato.	ml	13,23

### Profili in alluminio per la realizzazione di architetture interne e grafica su automezzi.

Sezione	Art.	Descrizione	U.M.	Costo €/ml
	C	Profilo tensionatore ad 1 canale, dimensione mm 20 x 8. Lunghezza barre 3,5 ml. Puo' essere impiegato anche insieme al tipo KTN per la creazione di soluzioni ad angolo.	ml	8,81
	KL+	Profilo tensionatore ad 1 canale, dimensioni mm 65 x 16. Lunghezza barre 3,5 ml. Adatto per la costruzione di cornici a soffitto senza far vedere le verghe.	ml	18,05
	KTA	Profilo tensionatore ad 1 canale, dimensioni mm 28 x 9. Lunghezza barre 3,5 ml. Adatto per l'interno, anche pareti tensionate.	ml	10,67

### Profili di chiusura in PVC bianco universali per tutti i profili Crystal

Sezione	Art.	Descrizione	U.M.	Costo €/ml
	JN	Profilo per applicazioni interne. Lunghezza barre 3,5 ml.	ml	1,66
	JR	Profilo per applicazioni esterne. Lunghezza barre 3,5 ml.	ml	3,04

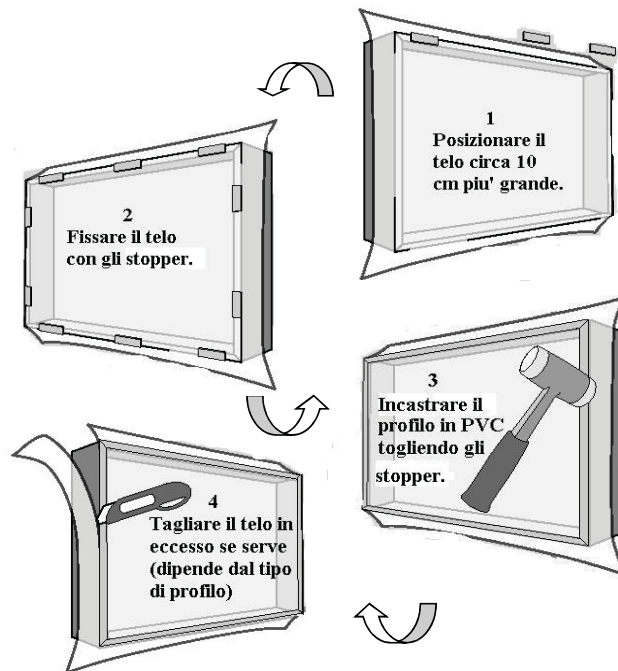
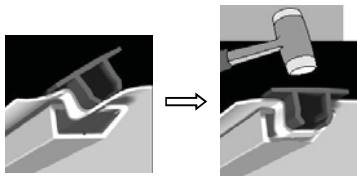
**ACCESSORI DI MONTAGGIO DISPONIBILI SU RICHIESTA.**

## Esempi con i Profili Crystal

### Dettaglio montaggio



### Dettaglio incastro



### Realizzazioni



## PROFILI

### PROFILO ALURAPID

Nastro di alluminio preverniciato per lettere scatolate e cassonetti, di facile lavorazione.  
Con l'ausilio di una semplicissima macchina pneumatica permette di realizzare lettere scatolate anche di grandi dimensioni.

#### Altezza 90 mm

Codice	Colore	Altezza (mm)	Confezione mt / rotolo	€/ml.
KCH09BIA	Bianco	90	50	10,64
KCH09GRI	Argento	90	50	10,64
KCH09ORO	Oro	90	50	10,64
KCH09BRO	Bronzo	90	50	10,64
KCH09VER	Verde	90	50	10,64
KCH09ROS	Rosso	90	50	10,64
KCH09BLU	Blu	90	50	10,64
KCH09NER	Nero	90	50	10,64
KCH09GIA	Giallo	90	50	10,64
KCH09GRB	Argento Brillante	90	50	11,44



#### Altezza 112 mm

KCH11BIA	Bianco	112	50	10,91
KCH11ARG	Argento	112	50	10,91
KCH11ORO	Oro	112	50	10,91
KCH11BRO	Bronzo	112	50	10,91
KCH11VER	Verde	112	50	10,91
KCH11ROS	Rosso	112	50	10,91
KCH11BLU	Blu	112	50	10,91
KCH11NER	Nero	112	50	10,91
KCH11GIA	Giallo	112	50	10,91
KCH11GRB	Argento Brillante	112	50	12,24
KCH11ORB	Oro Brillante Anodizzato	112	50	14,50
KCH11RAM	Rame	112	50	16,76



#### Altezza 140 mm

KCH14BIA	Bianco	140	50	12,77
KCH14GRI	Argento	140	50	12,77
KCH14ORO	Oro	140	50	12,77
KCH14BRO	Bronzo	140	50	12,77
KCH14VER	Verde	140	50	12,77
KCH14ROS	Rosso	140	50	12,77
KCH14BLU	Blu	140	50	12,77
KCH14NER	Nero	140	50	12,77
KCH14GIA	Giallo	140	50	12,77
KCH14GRB	Argento Brillante	140	50	14,23

Codice	Descrizione	€	Immagine
KCHMACPN	Macchina pneumatica completa di accessori per la lavorazione di ALURAPID	1.243,55	

### BORDINO A F JEWELITE


Bordino in plastica con anima in alluminio per la realizzazione di lettere scatolate. E' costituito da un dente superiore sporgente che fa risultare la lettera in 3D, mentre il bordo inferiore garantisce una chiusura ermetica. Si può incollare a qualsiasi tipo di metacrilato. Si avvita al corpo della lettera con semplici viti autofilettanti.  
**Adatto a per l'utilizzo su lastre di metacrilato da 3 mm. (su richiesta 4 mm.)**  
**ARTICOLO DISPONIBILE SU RICHIESTA**

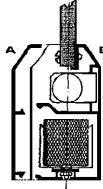

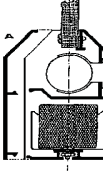
Codice	Colore	Altezza (mm)	Confezione mt / barra	€/ml.
KCHF25B	Bianco	25	4	2,91
KCHF25N	Nero	25	4	2,91
KCHF25R	Rosso	25	4	2,91
KCHF25V	Verde	25	4	2,91
KCHF25BL	Blu	25	4	2,91
KCHF25G	Giallo	25	4	2,91



DISPONIBILI ACCESSORI PER SAGOMATURA

# PROFILO LUCE FILTRANTE

 PRODOTTO ITALIANO 

PROFILI " LF "					
Sezione	Art.	Descrizione	Lunghezza mm.	Costo €	
	011	Modello <b>Mini Star</b> dim. 34 x 69 mm.	5100	21,71 ml.	
		Profilo A + B anodizzato Mini Star		0,90 cad.	
		Testate di chiusura Mini Star		Completi di cablaggi, accessori e lampade. Per lastre da 6 mm.	
		036 Con lampada 8 W		325	30,72 cad.
		037 Con lampada 13 W		555	37,73 cad.
038 Con lampade 13 W + 13 W	1096	67,20 cad.			
		Piede di appoggio nero per MiniStar		2,29 ml.	
	001	Modello <b>Magic Star</b> dim. 45 x 88 mm	5100	24,05 ml	
		Profilo A + B anodizzato Magic Star		1,00 cad.	
		Testate di chiusura Magic Star		Completi di cablaggi, accessori e lampade. Per lastre da 8 mm.	
		031 Con lampada 15 W		465	38,13 cad.
		032 Con lampada 18 W		615	40,07 cad.
		032a Con lampada 25 W		720	44,29 cad.
		033 Con lampada 30 W		925	51,41 cad.
		033b Con lampada 23 W		1000	56,32 cad.
		034 Con lampada 36 W		1225	59,85 cad.
		035 Con lampada 58 W		1525	73,47 cad.


**N.B.: PREZZO ESCLUSO CONTRIBUTO WEEE (RAEE)**
**N.B. Cavo di alimentazione con spina vedi Pag. 5.03**
**ALTRE DIMENSIONI: PREVENTIVO SU RICHIESTA.**

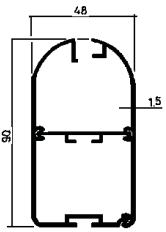
**SISTEMA PUBBLIRAY**  N 230 Dimensioni 90 x 48 mm.

Completo di profilo, tappi, rettore, lampada, starter, portalampana, cavi, spina.

Per lastre da 8 mm.

*In esaurimento*

 PRODOTTO ITALIANO 


Sezione	Cod.	Descrizione	Lunghezza mm	Costo €
	N230	Prof. all. per insegna da 90 x 48 mm.	Anodizzato	22,49 ml.
	N231	Tappo in ABS a coperchio	Nero	1,34 cad.
	N3290	Con lampada 15 W	470	Su ordinazione e per quantitativi
	N3320	Con lampada 18 W	650	
	N3380	Con lampada 30 W	950	
	N3440	Con lampada 36 W	1.260	
	N3470	Con lampada 58 W	1.550	

Fissaggio delle lastre per mezzo delle viti. Profilo apribile.

**N.B.: PREZZO ESCLUSO CONTRIBUTO WEEE (RAEE)**

**LASTRE METACRILATO COLATO BORDI LUCIDI DISPONIBILI SU PREVENTIVO  
SCONTI PER QUANTITATIVI**

# CONDIZIONI GENERALI DI VENDITA

## PREMESSA

**L'invio di un'ordine sottintende la conoscenza e l'accettazione delle presenti Condizioni Generali. I prezzi indicati si intendono esclusa Iva e tasse e/o tributi ove dovuti e potranno subire variazioni che verranno comunicate prima della consegna.**

### 1. ORDINI

Gli ordini dovranno pervenirci per iscritto a mezzo fax o email entro e non oltre le ore 12 del giorno antecedente la consegna. La ns. conferma d'ordine si riterrà accettata in ogni sua parte con l'accettazione della merce.

**Per ordini di valore inferiore a €300,00, addebiteremo un contributo fisso di €15,00 a consegna**, salvo diversi accordi per consegne particolari o ritiri da parte del destinatario. Non verranno evasi ordini di importo inferiore a € 100,00.

### 2. SPEDIZIONI

Le spedizioni avverranno in porto Franco con i nostri mezzi nei giorni prefissati come da calendario consegne a pag. 02 del presente listino o con i nostri corrieri convenzionati. Per spedizioni su richiesta del cliente in date diverse addebiteremo un contributo forfettario da concordare prima della spedizione. Nel caso il cliente decida per un corriere diverso da quello da noi proposto, la merce viaggerà in porto Assegnato a rischio e pericolo dell'Acquirente. **Si consiglia di assicurare la spedizione.** Le date di consegna e le quantità non sono vincolanti e a causa di forza maggiore possono subire modifiche, nulla potrà esserci richiesto a causa di ritardo nella evasione completa dell'ordine.

### 3. RECLAMI e RESI

All'atto della consegna l'Acquirente è tenuto ad esaminare attentamente la merce e a contestare immediatamente per iscritto eventuali vizi o differenze facendolo sottoscrivere al trasportatore. Se il reclamo è tempestivo, valido e giustificato, l'Acquirente ha diritto esclusivamente alla sostituzione o al reintegro della merce, non possiamo assumerci alcuna ulteriore responsabilità per danni anche indiretti comunque possano avvenire. **I prodotti realizzati appositamente su commessa non potranno essere oggetto di reso.** Ogni reso dovrà essere da noi preventivamente autorizzato per iscritto; solo dopo aver ricevuto l'approvazione il cliente potrà emettere regolare DDT contenente gli estremi della fattura o del DDT di consegna e gli estremi della ns. autorizzazione.

Il valore della merce resa per cause diverse da ns. responsabilità subirà una svalutazione nella misura del

**10% se avverrà entro 30 gg.** dalla data di consegna. Oltre tale data non potranno più essere accettati resi di alcuna natura.

La merce resa non deve essere manomessa e deve avere il proprio imballo originale, idonea ad essere rivenduta.

Qualora venisse richiesta una riparazione e/o verifica tecnica non in garanzia, i costi relativi verranno addebitati e la riparazione verrà effettuata solo previa accettazione del ns. preventivo scritto. Trascorsi 30 gg. dalla data del ns. preventivo di riparazione lo riterremo non accettato e pertanto il materiale verrà automaticamente reso con addebito delle relative spese di trasporto e verifica.

### 4. GARANZIA

Come da DPR n. 224 del 24/05/98 e successive modificazioni la responsabilità per danno da prodotti difettosi è del Produttore al quale vanno indirizzati eventuali richieste. A richiesta sarà ns. cura fornire identità e domicilio del Produttore a cui dovrà rivolgersi l'Acquirente. La Garanzia, in caso di uso normale e conforme ai manuali d'uso, è quella di legge salvo diverse indicazioni del Produttore.

Caratteristiche tecniche, istruzioni e garanzie qualora non allegate sono a disposizione presso la ns. sede o scaricabili dai siti internet dei Produttori. Le eventuali richieste di riparazioni/sostituzioni in garanzia devono pervenirci per iscritto e devono contenere problema riscontrato, estremi identificativi dell'articolo e della consegna pena la non accettazione.

Le parti o i materiali che i produttori non ritenessero di dover riparare o sostituire verranno restituiti a spese dell'Acquirente.

### 5. PAGAMENTI

Il mancato rispetto dei termini di pagamento comporterà l'addebito automatico di **€25,00** quale rimborso forfettario, nonché degli interessi di mora pari al tasso di interesse del 8% + tasso semestrale di riferimento come da D.Lgs n.192/12, in recepimento della Direttiva Europea 2011/7/EU

In tali casi sarà nostra facoltà sospendere l'evasione di qualsiasi ordine in corso fino al pagamento del debito.

### 6. DATI TECNICI

L'Acquirente è responsabile per la scelta degli articoli in relazione alle loro caratteristiche ed all'uso a cui sono destinati. Sarà nostra cura, su richiesta del Cliente, fornire tutte le informazioni e l'assistenza per il miglior utilizzo dei prodotti da noi commercializzati.

Tutti i dati tecnici relativi ai prodotti indicati nel nostro listino o in altri stampati possono subire aggiornamenti e modifiche in qualsiasi momento e senza preavviso.

### 7. PRIVACY

Nella esecuzione delle prestazioni conseguenti un ordine Cliente, il CMN GROUP srl si impegna a trattare i dati personali nel rispetto del D.L. 196/03. Il Cliente si potrà rivolgere in qualsiasi momento al titolare del trattamento per far valere i suoi diritti così come previsto dal Decreto.


### 8. CONTROVERSIE

Le eventuali contestazioni non dispensano l'Acquirente dal rispettare i termini di pagamento concordati.

Per qualsiasi controversia il Foro competente sarà esclusivamente quello di Treviso.

Timbro e Firma del Cliente

## SERVIZIO DI CONSEGNE GRATUITO PER ORDINI SUPERIORI A € 300,00

	<b>TEL. SEDE TREVISO</b>  0422.6321.11 CENTRALINO 0422.6321.00 FAX 0422.6321.21 MAGAZZINO 0422.6321.31 VENDITE 0422.6321.42 SPEDIZIONI 0422.6321.51 CONTABILITA' <b>treviso@cmngroup.eu</b>
	<b>TEL. SEDE BOLOGNA</b>  051.6951993 CENTRALINO 051.6951994 FAX <b>bologna@cmngroup.eu</b>
	<b>TEL. SEDE VERONA</b>  045.8752840 CENTRALINO 045.8752849 FAX <b>verona@cmngroup.eu</b>
	<b>TEL. SEDE MILANO</b>  039.9467416 CENTRALINO 039.9462449 FAX <b>milano@cmngroup.eu</b>
	<b>Orario apertura uffici: 8,30 - 12,30 14,00 - 18,00</b> <b>Orario apertura magazzini: 8,00 - 12,00 14,00 - 17,30</b>

### CONSEGNE CON NOSTRI MEZZI

Giorno/Città	Lunedì	Martedì	Mercoledì	Giovedì	Venerdì
<b>TREVISO</b>	Udine Pordenone Gorizia Trieste	Venezia Ovest Padova Rovigo Montebelluna Bassano del Grappa Castelfranco V.to	Venezia Est Treviso Conegliano Belluno	Vicenza Udine Pordenone	Treviso Montebelluna Bassano del Grappa Castelfranco V.to Padova
<b>VERONA</b>	Brescia Bergamo Cremona	Verona Vicenza Mantova	Verona Nord Trento	Brescia Bergamo Verona	Verona Nord Trento Bolzano
<b>BOLOGNA</b>	Modena Reggio Emilia	Imola Ravenna Forlì-Cesena Rimini Pesaro	Bologna Modena Reggio Emilia Parma Ferrara	Rimini Ancona Macerata Fermo Ascoli Piceno Pesaro (comune)	Bologna Ferrara
<b>MILANO</b>	Varese Novara Milano-Sud	Genova Savona Alessandria La spezia*	Svizzera Bergamo Brescia	Lodi Cremona Piacenza	Sondrio Lecco Como

\* Per la provincia di La Spezia le consegne sono quindicinali.

Consegne espresse con GLS e BRT.

Consegne nel resto d'Italia ed estero con i migliori corrieri a noi convenzionati.

Oppure tramite rivenditori qualificati. Richiedeteci il nominativo a Voi più vicino.